

RESULTADOS DE LA ENCUESTA DE EVALUACIÓN DEL PROFESORADO 2024-2025

GRADO EN MAESTRO EN EDUCACIÓN INFANTIL (Presencial)



Comisión de Aseguramiento de Calidad de Escuni

23 de octubre de 2025

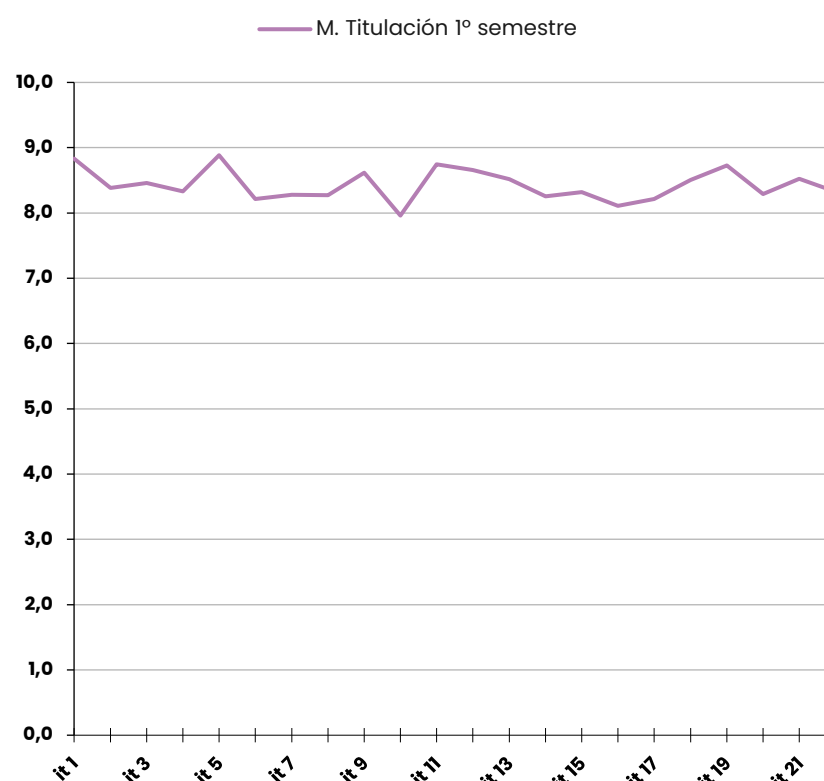
UNIVERSIDAD PONTIFICIA DE SALAMANCA
CENTRO DE ENSEÑANZA SUPERIOR ESCUNI
Comisión de Aseguramiento de Calidad
Evaluación del Profesorado
CURSO 2024-2025
GRADO EN MAESTRO EN EDUCACIÓN INFANTIL (Presencial)

| CUESTIONARIOS CONTESTADOS | |
|----------------------------|------------|
| Asistencia menor del 30% | 5 |
| Asistencia entre 30% y 70% | 91 |
| Asistencia más de 70% | 615 |
| TOTAL | 711 |

| CUESTIONARIOS POSIBLES | TASA DE RESPUESTA |
|------------------------|-------------------|
| 920 | 77,28 |

- El profesor presenta en clase (presencial o virtual) el anexo a la guía docente de la asignatura en la que quedan claros los objetivos, contenidos, metodología y criterios de evaluación.
- El profesor prepara, organiza y estructura bien las actividades que se realizan en clase.
- El profesor resuelve dudas y orienta al alumnado en el desarrollo de las tareas.
- La cantidad de materia desarrollada en cada clase es la adecuada.
- Se cumple con el contenido especificado de la guía docente.
- El profesor expone y transmite los contenidos de forma clara y ordenada.
- El profesor utiliza adecuadamente los recursos didácticos para facilitar el aprendizaje.
- El profesor motiva la participación crítica y activa en el desarrollo de la clase, fomentando la reflexión y el razonamiento.
- Las actividades de clase se ajustan a los objetivos, contenidos y metodología especificados en la guía docente de la asignatura.
- La metodología aplicada en clase favorece mi aprendizaje.
- Existe, entre los compañeros, un clima de trabajo apropiado para el aprendizaje.
- El profesor atiende adecuadamente, está accesible y resuelve las dudas.
- La evaluación académica, llevada a cabo hasta el momento, es conforme a los criterios y procedimientos establecidos en la guía docente.
- Las calificaciones parciales que voy consiguiendo en esta asignatura son el resultado de mi interés, implicación en el trabajo,...
- Considero que he aprendido cosas valiosas para mi formación.
- He tenido una retroalimentación que me ayuda en el aprendizaje de la asignatura.
- He tenido una guía clara del trabajo a realizar tanto dentro como fuera de clase.
- El profesor tiene una actitud receptiva y muestra disposición para el diálogo.
- El profesor mantiene un trato amable y cordial con los estudiantes.
- En general, estoy satisfecho con la labor docente del profesor.
- Considero que el profesor es adecuado para impartir la materia.
- ¿Recomendarías este profesor a otros alumnos?

| VALORACION PRIMER SEMESTRE | |
|----------------------------|-------|
| Media titulación | 8,43 |
| D.T. | 1,11 |
| Mínimo | 1,00 |
| Máximo | 10,00 |



Asignaturas 1º semestre

| Ítem | Media | D.T. | Ítem | Media | D.T. |
|------|-------|------|------|-------|------|
| 1 | 8,83 | 0,96 | 12 | 8,66 | 1,03 |
| 2 | 8,38 | 1,10 | 13 | 8,52 | 1,01 |
| 3 | 8,46 | 1,10 | 14 | 8,26 | 1,09 |
| 4 | 8,33 | 1,12 | 15 | 8,32 | 1,11 |
| 5 | 8,88 | 0,90 | 16 | 8,11 | 1,15 |
| 6 | 8,21 | 1,18 | 17 | 8,21 | 1,16 |
| 7 | 8,28 | 1,16 | 18 | 8,50 | 1,12 |
| 8 | 8,27 | 1,21 | 19 | 8,73 | 1,10 |
| 9 | 8,61 | 1,01 | 20 | 8,29 | 1,15 |
| 10 | 7,96 | 1,28 | 21 | 8,53 | 1,12 |
| 11 | 8,75 | 0,89 | 22 | 8,32 | 1,23 |

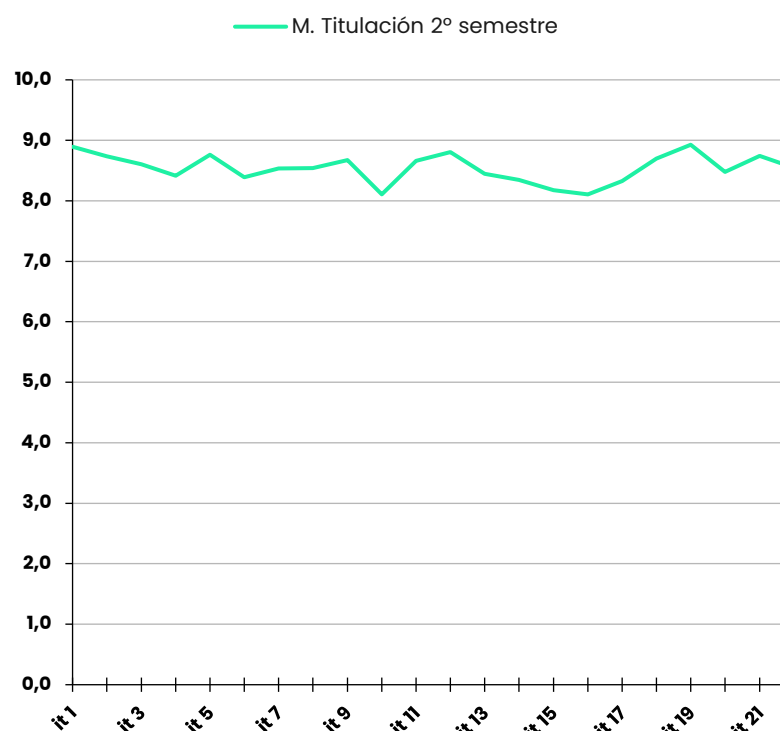
UNIVERSIDAD PONTIFICIA DE SALAMANCA
CENTRO DE ENSEÑANZA SUPERIOR ESCUNI
Comisión de Aseguramiento de Calidad
Evaluación del Profesorado
CURSO 2024-2025
GRADO EN MAESTRO EN EDUCACIÓN INFANTIL (Presencial)

| CUESTIONARIOS CONTESTADOS | |
|----------------------------|------------|
| Asistencia menor del 30% | 4 |
| Asistencia entre 30% y 70% | 36 |
| Asistencia más de 70% | 298 |
| TOTAL | 338 |

| CUESTIONARIOS POSIBLES | TASA DE RESPUESTA |
|------------------------|-------------------|
| 920 | 36,74 |

- El profesor presenta en clase (presencial o virtual) el anexo a la guía docente de la asignatura en la que quedan claros los objetivos, contenidos, metodología y criterios de evaluación.
- El profesor prepara, organiza y estructura bien las actividades que se realizan en clase.
- El profesor resuelve dudas y orienta al alumnado en el desarrollo de las tareas.
- La cantidad de materia desarrollada en cada clase es la adecuada.
- Se cumple con el contenido especificado de la guía docente.
- El profesor expone y transmite los contenidos de forma clara y ordenada.
- El profesor utiliza adecuadamente los recursos didácticos para facilitar el aprendizaje.
- El profesor motiva la participación crítica y activa en el desarrollo de la clase, fomentando la reflexión y el razonamiento.
- Las actividades de clase se ajustan a los objetivos, contenidos y metodología especificados en la guía docente de la asignatura.
- La metodología aplicada en clase favorece mi aprendizaje.
- Existe, entre los compañeros, un clima de trabajo apropiado para el aprendizaje.
- El profesor atiende adecuadamente, está accesible y resuelve las dudas.
- La evaluación académica, llevada a cabo hasta el momento, es conforme a los criterios y procedimientos establecidos en la guía docente.
- Las calificaciones parciales que voy consiguiendo en esta asignatura son el resultado de mi interés, implicación en el trabajo,...
- Considero que he aprendido cosas valiosas para mi formación.
- He tenido una retroalimentación que me ayuda en el aprendizaje de la asignatura.
- He tenido una guía clara del trabajo a realizar tanto dentro como fuera de clase.
- El profesor tiene una actitud receptiva y muestra disposición para el diálogo.
- El profesor mantiene un trato amable y cordial con los estudiantes.
- En general, estoy satisfecho con la labor docente del profesor.
- Considero que el profesor es adecuado para impartir la materia.
- ¿Recomendarías este profesor a otros alumnos?

| VALORACION SEGUNDO SEMESTRE | |
|-----------------------------|-------|
| Media titulación | 8,54 |
| D.T. | 1,04 |
| Mínimo | 1,00 |
| Máximo | 10,00 |



Asignaturas 2º semestre

| Ítem | Media | D.T. | Ítem | Media | D.T. |
|------|-------|------|------|-------|------|
| 1 | 8,89 | 0,85 | 12 | 8,81 | 0,89 |
| 2 | 8,74 | 0,95 | 13 | 8,45 | 1,00 |
| 3 | 8,61 | 1,04 | 14 | 8,34 | 1,11 |
| 4 | 8,41 | 1,10 | 15 | 8,17 | 1,10 |
| 5 | 8,76 | 0,93 | 16 | 8,11 | 1,15 |
| 6 | 8,39 | 1,12 | 17 | 8,33 | 1,05 |
| 7 | 8,53 | 1,07 | 18 | 8,70 | 0,99 |
| 8 | 8,54 | 1,07 | 19 | 8,93 | 0,90 |
| 9 | 8,67 | 0,96 | 20 | 8,48 | 1,09 |
| 10 | 8,11 | 1,20 | 21 | 8,74 | 1,04 |
| 11 | 8,66 | 0,91 | 22 | 8,55 | 1,12 |

CURSO 2024-2025
GRADO EN MAESTRO EN EDUCACIÓN INFANTIL (Presencial)

| CUESTIONARIOS CONTESTADOS | |
|----------------------------|------|
| Asistencia menor del 30% | 9 |
| Asistencia entre 30% y 70% | 127 |
| Asistencia más de 70% | 913 |
| TOTAL | 1049 |

| CUESTIONARIOS POSIBLES | TASA DE RESPUESTA |
|------------------------|-------------------|
| 1840 | 57,01 |

1. El profesor presenta en clase (presencial o virtual) el anexo a la guía docente de la asignatura en la que quedan claros los objetivos, contenidos, metodología y criterios de evaluación.

2. El profesor prepara, organiza y estructura bien las actividades que se realizan en clase.

3. El profesor resuelve dudas y orienta al alumnado en el desarrollo de las tareas.

4. La cantidad de materia desarrollada en cada clase es la adecuada.

5. Se cumple con el contenido especificado de la guía docente.

6. El profesor expone y transmite los contenidos de forma clara y ordenada.

7. El profesor utiliza adecuadamente los recursos didácticos para facilitar el aprendizaje.

8. El profesor motiva la participación crítica y activa en el desarrollo de la clase, fomentando la reflexión y el razonamiento.

9. Las actividades de clase se ajustan a los objetivos, contenidos y metodología especificados en la guía docente de la asignatura.

10. La metodología aplicada en clase favorece mi aprendizaje.

11. Existe, entre los compañeros, un clima de trabajo apropiado para el aprendizaje.
12. El profesor atiende adecuadamente, está accesible y resuelve las dudas.

13. La evaluación académica, llevada a cabo hasta el momento, es conforme a los criterios y procedimientos establecidos en la guía docente.

14. Las calificaciones parciales que voy consiguiendo en esta asignatura son el resultado de mi interés, implicación en el trabajo,...

15. Considero que he aprendido cosas valiosas para mi formación.

16. He tenido una retroalimentación que me ayuda en el aprendizaje de la asignatura.

17. He tenido una guía clara del trabajo a realizar tanto dentro como fuera de clase.

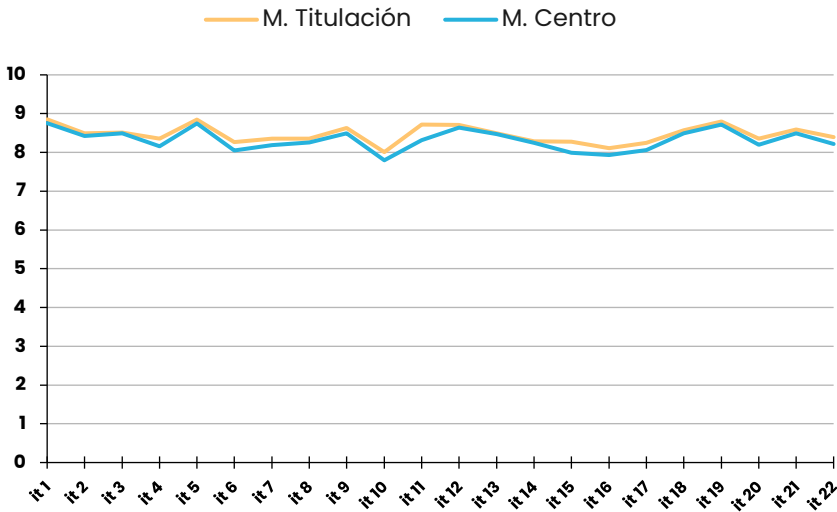
18. El profesor tiene una actitud receptiva y muestra disposición para el diálogo.

19. El profesor mantiene un trato amable y cordial con los estudiantes.

20. En general, estoy satisfecho con la labor docente del profesor.

21. Considero que el profesor es adecuado para impartir la materia.

22. ¿Recomendarías este profesor a otros alumnos?



| VALORACION GLOBAL | |
|-------------------|-------|
| Media titulación | 8,46 |
| D.T. titulación | 1,09 |
| Mínimo | 1,00 |
| Máximo | 10,00 |
| Media Centro | 8,33 |

Medias Globales

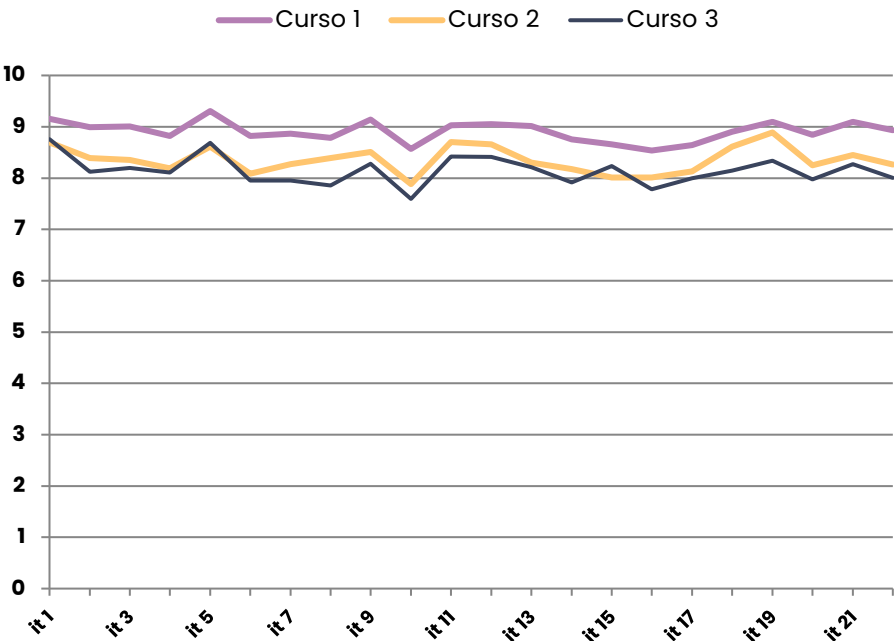
| Items: | 1 | 2 | 3 | 4 | 5 | 6 | 7 | 8 | 9 | 10 | 11 |
|------------|------|------|------|------|------|------|------|------|------|------|------|
| M. Titula. | 8,85 | 8,50 | 8,51 | 8,36 | 8,84 | 8,27 | 8,36 | 8,36 | 8,63 | 8,01 | 8,72 |
| D.T. | 0,93 | 1,06 | 1,08 | 1,11 | 0,91 | 1,16 | 1,13 | 1,17 | 1,00 | 1,26 | 0,90 |
| M. Centro | 8,75 | 8,43 | 8,50 | 8,16 | 8,75 | 8,05 | 8,19 | 8,25 | 8,49 | 7,80 | 8,32 |
| D.T. | 0,96 | 1,07 | 1,07 | 1,14 | 0,95 | 1,18 | 1,15 | 1,17 | 1,02 | 1,27 | 1,03 |

| Items: | 12 | 13 | 14 | 15 | 16 | 17 | 18 | 19 | 20 | 21 | 22 |
|------------|------|------|------|------|------|------|------|------|------|------|------|
| M. Titula. | 8,71 | 8,50 | 8,28 | 8,27 | 8,11 | 8,25 | 8,57 | 8,79 | 8,35 | 8,59 | 8,39 |
| D.T. | 0,99 | 1,01 | 1,10 | 1,11 | 1,15 | 1,12 | 1,08 | 1,04 | 1,13 | 1,10 | 1,20 |
| M. Centro | 8,64 | 8,47 | 8,25 | 7,99 | 7,93 | 8,06 | 8,49 | 8,72 | 8,20 | 8,49 | 8,22 |
| D.T. | 1,01 | 1,00 | 1,08 | 1,17 | 1,18 | 1,16 | 1,09 | 1,02 | 1,14 | 1,11 | 1,21 |

UNIVERSIDAD PONTIFICIA DE SALAMANCA
CENTRO DE ENSEÑANZA SUPERIOR ESCUNI
Comisión de Aseguramiento de Calidad
Evaluación del Profesorado
CURSO 2024-2025
GRADO EN MAESTRO EN EDUCACIÓN INFANTIL (Presencial)

| | CUESTIONARIOS CONTESTADOS | CUESTIONARIOS POSIBLES | TASA DE RESPUESTA |
|---------|---------------------------|------------------------|-------------------|
| Primero | 318 | 550 | 57,82 |
| Segundo | 429 | 640 | 67,03 |
| Tercero | 302 | 650 | 46,46 |

- El profesor presenta en clase (presencial o virtual) el anexo a la guía docente de la asignatura en la que quedan claros los objetivos, contenidos, metodología y criterios de evaluación.
- El profesor prepara, organiza y estructura bien las actividades que se realizan en clase.
- El profesor resuelve dudas y orienta al alumnado en el desarrollo de las tareas.
- La cantidad de materia desarrollada en cada clase es la adecuada.
- Se cumple con el contenido especificado de la guía docente.
- El profesor expone y transmite los contenidos de forma clara y ordenada.
- El profesor utiliza adecuadamente los recursos didácticos para facilitar el aprendizaje.
- El profesor motiva la participación crítica y activa en el desarrollo de la clase, fomentando la reflexión y el razonamiento.
- Las actividades de clase se ajustan a los objetivos, contenidos y metodología especificados en la guía docente de la asignatura.
- La metodología aplicada en clase favorece mi aprendizaje.
- Existe, entre los compañeros, un clima de trabajo apropiado para el aprendizaje.
- El profesor atiende adecuadamente, está accesible y resuelve las dudas.
- La evaluación académica, llevada a cabo hasta el momento, es conforme a los criterios y procedimientos establecidos en la guía docente.



- Las calificaciones parciales que voy consiguiendo en esta asignatura son el resultado de mi interés, implicación en el trabajo,...
- Considero que he aprendido cosas valiosas para mi formación.
- He tenido una retroalimentación que me ayuda en el aprendizaje de la asignatura.
- He tenido una guía clara del trabajo a realizar tanto dentro como fuera de clase.
- El profesor tiene una actitud receptiva y muestra disposición para el diálogo.
- El profesor mantiene un trato amable y cordial con los estudiantes.
- En general, estoy satisfecho con la labor docente del profesor.
- Considero que el profesor es adecuado para impartir la materia.
- ¿Recomendarías este profesor a otros alumnos?

| Items: | Curso 1 | D.T. | Curso 2 | D.T. | Curso 3 | D.T. | MEDIAS |
|--------|---------|------|---------|------|---------|------|--------|
| 1 | 9,16 | 0,82 | 8,69 | 0,98 | 8,76 | 0,95 | 8,85 |
| 2 | 8,99 | 0,88 | 8,39 | 1,08 | 8,12 | 1,16 | 8,50 |
| 3 | 9,01 | 0,91 | 8,36 | 1,13 | 8,20 | 1,15 | 8,51 |
| 4 | 8,82 | 0,97 | 8,19 | 1,16 | 8,11 | 1,14 | 8,36 |
| 5 | 9,31 | 0,71 | 8,62 | 0,98 | 8,68 | 0,96 | 8,84 |
| 6 | 8,82 | 1,02 | 8,08 | 1,20 | 7,95 | 1,20 | 8,27 |
| 7 | 8,86 | 0,97 | 8,27 | 1,12 | 7,95 | 1,25 | 8,36 |
| 8 | 8,79 | 1,08 | 8,39 | 1,09 | 7,85 | 1,32 | 8,36 |
| 9 | 9,14 | 0,79 | 8,51 | 1,01 | 8,28 | 1,12 | 8,63 |
| 10 | 8,57 | 1,12 | 7,88 | 1,25 | 7,59 | 1,35 | 8,01 |
| 11 | 9,03 | 0,72 | 8,70 | 0,88 | 8,42 | 1,05 | 8,72 |
| 12 | 9,05 | 0,86 | 8,65 | 0,99 | 8,41 | 1,09 | 8,71 |
| 13 | 9,01 | 0,81 | 8,30 | 1,05 | 8,21 | 1,10 | 8,50 |
| 14 | 8,76 | 0,92 | 8,17 | 1,11 | 7,91 | 1,21 | 8,28 |
| 15 | 8,66 | 0,99 | 8,01 | 1,17 | 8,24 | 1,11 | 8,27 |
| 16 | 8,54 | 1,01 | 8,01 | 1,18 | 7,78 | 1,22 | 8,11 |
| 17 | 8,64 | 1,01 | 8,13 | 1,13 | 8,00 | 1,20 | 8,25 |
| 18 | 8,90 | 0,98 | 8,61 | 1,01 | 8,15 | 1,25 | 8,57 |
| 19 | 9,09 | 0,94 | 8,89 | 0,93 | 8,34 | 1,23 | 8,79 |
| 20 | 8,85 | 0,96 | 8,25 | 1,14 | 7,97 | 1,23 | 8,35 |
| 21 | 9,09 | 0,88 | 8,45 | 1,14 | 8,27 | 1,20 | 8,59 |
| 22 | 8,93 | 1,03 | 8,26 | 1,22 | 8,01 | 1,29 | 8,39 |